
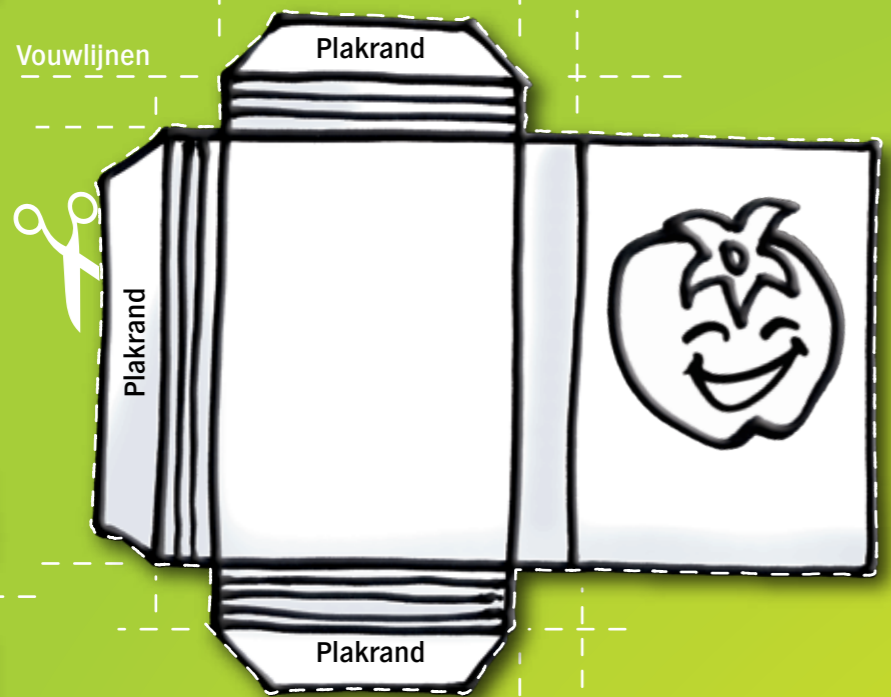


Speel met je favoriete Muppet.



Vouwlijn



Fozzie vertelt graag moppen. Geef hem daarom dit boekje, zodat hij nooit een mop vergeet. Kleur het moppenboekje in, knip het uit en vouw op de lijntjes. Met lijm of plakband kun je de delen aan elkaar plakken en ontstaat er een leuk boekje. Dat wordt lachen!

Op deze knutselplaat zie je allemaal voorwerpen die passen bij de Muppets. Veel speel- en knutselplezier!




De ijdele Miss Piggy gaat nooit de deur uit zonder haar handtasje. Maak met stiften, kralen, glitters of knoopjes een prachtig tasje. Hang het tasje om haar schouders en laat de hele wereld zien hoe mooi ze is.



Vouwlijn



Kermit presenteert veel, maar zonder microfoon hoort niemand hem. Kleur de microfoon in, knip hem uit en plak de delen op elkaar. Vraag een ouder persoon om met een prikpen of een speld kleine gaatjes in de bovenkant te prikken, zodat hij nog echter lijkt.



Vouwlijn

De twee oudjes Statler en Waldorf zien niet altijd alles even scherp. Zet ze daarom een bril op. Prik met een schaar een gaatje in beide pootjes van de bril en doe er een elastiekje door. Dan blijft de bril goed zitten als je hem op hun neus zet.



Vouwlijn



Vouwlijn



Gonzo speelt graag op de trompet. Kleur hem in en plak de delen op elkaar. Kun je het geluid van een trompet nadoen met je lippen?



Animal is de beste drummer van de wereld. Kleur het drumstokje in en knip het uit. Als je klaar bent met kleuren en knippen kun je het extra stevig maken door een satéstokje tussen de twee delen te doen. Met dit drumstokje laat je hem overal drummen.



Vouwlijn

Vouwlijn

Geef Swëdish Chëf een pollepel en hij maakt de lekkerste gerechten. Kleur de pollepel in, knip hem uit en plak de delen op elkaar. Ga snel met Swëdish Chëf een lekker potje koken.

